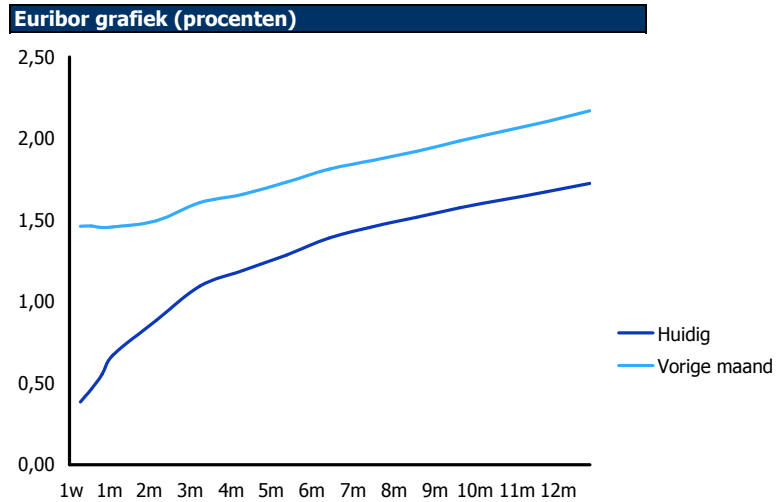
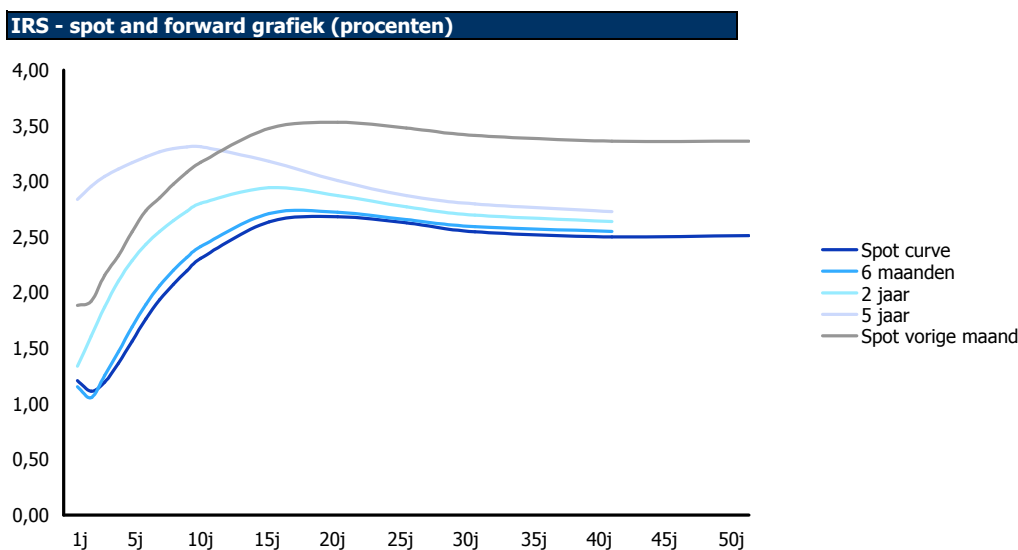


Dag 6-2-2012
Tijd 13:00

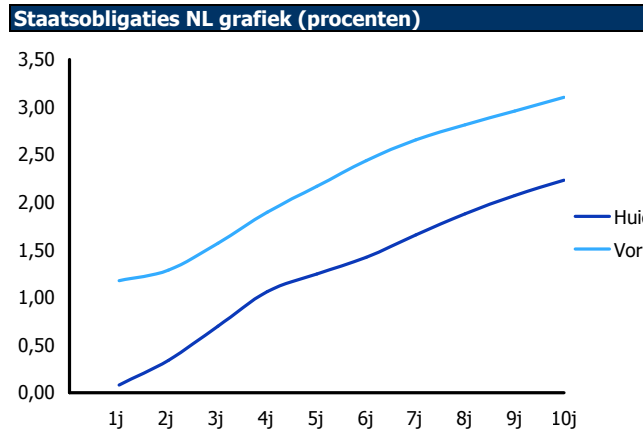
| Euribor - fixing date 6-2-2012 | | |
|--------------------------------|--------|------------|
| Termijn | huidig | vorige mnd |
| EONIA | 0,38 | 1,48 |
| 1 week | 0,38 | 1,46 |
| 2 weken | 0,46 | 1,46 |
| 3 weken | 0,56 | 1,46 |
| 1 maand | 0,67 | 1,46 |
| 2 maanden | 0,89 | 1,50 |
| 3 maanden | 1,09 | 1,61 |
| 4 maanden | 1,19 | 1,66 |
| 5 maanden | 1,29 | 1,73 |
| 6 maanden | 1,39 | 1,81 |
| 7 maanden | 1,46 | 1,87 |
| 8 maanden | 1,52 | 1,92 |
| 9 maanden | 1,58 | 1,99 |
| 10 maanden | 1,63 | 2,04 |
| 11 maanden | 1,67 | 2,10 |
| 12 maanden | 1,73 | 2,17 |



| IRS - spot and forwards | | | | | | | | | |
|-------------------------|------|-------|-------|--------|--------|--------|--------|--------|------------|
| Termijn | spot | 3 mnd | 6 mnd | 1 jaar | 2 jaar | 3 jaar | 4 jaar | 5 jaar | vorige mnd |
| 1 jaar | 1,21 | 1,25 | 1,16 | 1,03 | 1,34 | 1,89 | 2,41 | 2,84 | 1,89 |
| 2 jaar | 1,11 | 1,10 | 1,06 | 1,18 | 1,61 | 2,14 | 2,62 | 2,96 | 1,92 |
| 3 jaar | 1,19 | 1,24 | 1,26 | 1,41 | 1,87 | 2,37 | 2,77 | 3,05 | 2,16 |
| 4 jaar | 1,36 | 1,43 | 1,47 | 1,65 | 2,11 | 2,54 | 2,88 | 3,11 | 2,33 |
| 5 jaar | 1,56 | 1,64 | 1,69 | 1,88 | 2,29 | 2,67 | 2,96 | 3,17 | 2,55 |
| 6 jaar | 1,76 | 1,84 | 1,89 | 2,07 | 2,44 | 2,77 | 3,03 | 3,22 | 2,74 |
| 7 jaar | 1,94 | 2,01 | 2,06 | 2,22 | 2,55 | 2,85 | 3,09 | 3,27 | 2,85 |
| 8 jaar | 2,07 | 2,15 | 2,20 | 2,34 | 2,65 | 2,93 | 3,15 | 3,30 | 2,98 |
| 9 jaar | 2,20 | 2,27 | 2,32 | 2,45 | 2,73 | 2,99 | 3,18 | 3,31 | 3,08 |
| 10 jaar | 2,31 | 2,37 | 2,42 | 2,54 | 2,80 | 3,04 | 3,21 | 3,31 | 3,17 |
| 15 jaar | 2,64 | 2,68 | 2,71 | 2,79 | 2,94 | 3,07 | 3,15 | 3,18 | 3,48 |
| 20 jaar | 2,68 | 2,71 | 2,72 | 2,77 | 2,87 | 2,95 | 3,00 | 3,01 | 3,53 |
| 25 jaar | 2,63 | 2,65 | 2,66 | 2,70 | 2,77 | 2,83 | 2,87 | 2,87 | 3,48 |
| 30 jaar | 2,55 | 2,58 | 2,59 | 2,63 | 2,70 | 2,76 | 2,79 | 2,80 | 3,41 |
| 40 jaar | 2,50 | 2,54 | 2,55 | 2,58 | 2,64 | 2,69 | 2,72 | 2,73 | 3,36 |
| 50 jaar | 2,51 | | | | | | | | 3,36 |



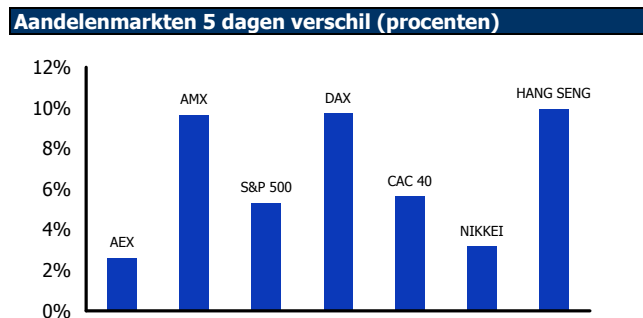
| Staatsobligaties NL (yield) | | |
|-----------------------------|--------|------------|
| Maturity | huidig | vorige mnd |
| 1 jaar | 0,08 | 1,18 |
| 2 jaar | 0,34 | 1,29 |
| 3 jaar | 0,70 | 1,57 |
| 4 jaar | 1,06 | 1,90 |
| 5 jaar | 1,25 | 2,17 |
| 6 jaar | 1,42 | 2,44 |
| 7 jaar | 1,66 | 2,66 |
| 8 jaar | 1,88 | 2,81 |
| 9 jaar | 2,07 | 2,96 |
| 10 jaar | 2,23 | 3,10 |
| 30 jaar | 2,62 | 3,50 |



| Beleidsrente | |
|--------------|------------|
| | tarief (%) |
| ECB (NL) | 1.00 |
| BOE (UK) | 0.50 |
| FED (US) | 0.25 |
| BOJ (JPN) | 0.10 |

| Valutamarkt (euro) | | | | | |
|--------------------|----------|------------|--------|----------|------------|
| Valuta | huidig | vorige mnd | Valuta | huidig | vorige mnd |
| USD | \$ 1,31 | \$ 1,42 | NOK | kr 7,60 | kr 7,86 |
| GBP | £ 0,83 | £ 0,88 | HKD | \$ 10,12 | \$ 11,04 |
| CHF | CHF 1,21 | CHF 1,15 | NZD | \$ 1,57 | \$ 1,67 |
| JPY | ¥ 100,04 | ¥ 111,99 | AUD | \$ 1,22 | \$ 1,33 |
| SEK | kr 8,80 | kr 9,18 | CAD | \$ 1,30 | \$ 1,35 |

| Aandelenmarkten | | |
|-----------------|----------|--------------|
| | Waarde | Δ vorige mnd |
| AEX | 326,33 | 2,61% |
| AMX | 529,81 | 9,65% |
| S&P 500 | 1325,54 | 5,31% |
| DAX | 6766,67 | 9,73% |
| CAC 40 | 3427,92 | 5,62% |
| NIKKEI | 762,33 | 3,19% |
| HANG SENG | 20756,98 | 9,96% |



Opslagen op WSW geborgde financiering (basispunten)

